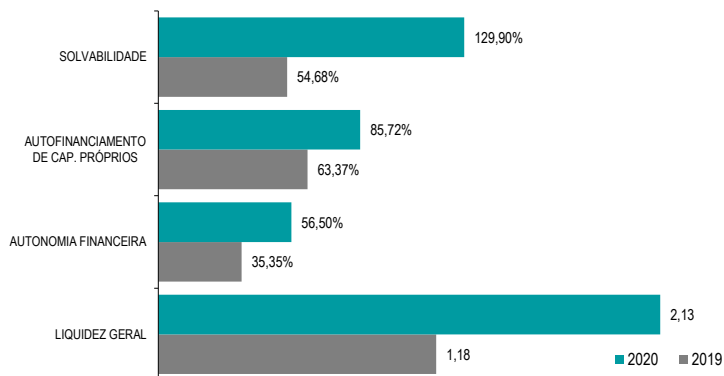


Balço	31.12.2020	31.12.2019
ACTIVO		
Activo não corrente		
Activos fixos tangíveis	15 253 739	16 310 951
Propriedades de investimento	4 908 407	159 998
Goodwill	41 113 454	59 491 249
Activos intangíveis	1 481 062	53 501 989
Participações financeiras - Método da equivalência patrimonial	13 930 080	21 098 819
Outros investimentos financeiros	3 464 752	931 456
Créditos a receber	3 256 241	11 308 574
Estado e outros entes públicos	8 103 193	6 015 745
Activos por impostos diferidos	1 160 952	2 226 567
	92 671 880	171 045 347
Activo corrente		
Inventários	13 280 915	18 258 476
Clientes	46 390 961	60 379 298
Estado e outros entes públicos	3 171 241	3 532 292
Accionistas/Sócios	4 500	500
Outras créditos a receber	69 693 451	85 228 556
Diferimentos	400 427	1 258 309
Activos financeiros detidos para negociação	894 135	874 070
Outros activos financeiros	1 160 338	1 115 224
Caixa e depósitos bancários	111 279 971	16 127 591
	246 275 937	186 774 315
Total do ACTIVO	338 947 817	357 819 661
CAPITAL PRÓPRIO E PASSIVO		
CAPITAL PRÓPRIO		
Capital subscrito	50 000	50 000
Outros instrumentos de capital próprio	96 712 042	94 492 042
Reservas legais	976 810	1 465 293
Outras reservas	4 202 520	4 163 461
Resultados transitados	22 928 392	9 688 081
Ajustamentos / Outras variações do cap. Próprio	6 281 313	10 589 584
Resultado líquido do período	59 185 448	4 121 894
Interesses que não controlam	1 179 426	1 927 205
Total do Capital Próprio	191 515 950	126 497 559
PASSIVO		
Passivo não corrente		
Provisões	9 370 626	15 246 736
Financiamentos obtidos	18 869 538	30 969 309
Passivos por impostos diferidos	3 593 952	3 707 919
Outros passivos financeiros		928 305
Outras dividas a pagar	74 586	22 271 470
	31 908 702	73 123 739
Passivo corrente		
Fornecedores	25 485 763	28 428 465
Adiantamentos de clientes	4 119 034	4 647 750
Estado e outros entes públicos	3 688 291	4 764 922
Accionistas/Sócios		128
Financiamentos obtidos	21 684 904	34 918 078
Outras dividas a pagar	19 459 629	44 581 042
Diferimentos	41 085 544	40 857 980
	115 523 165	158 198 364
Total do Passivo	147 431 866	231 322 103
Total do CAPITAL PRÓPRIO E PASSIVO	338 947 817	357 819 662


Rendimentos e Gastos	2020	2019
Vendas e serviços prestados	138 721 064	119 425 777
Subsídios à exploração	322 367	25 451
Ganhos/Perdas imputados de subsidiárias, associadas e empreendimentos conjuntos	1 519 799	2 027 646
Variação nos inventários da produção	49 950	
Trabalhos para a própria entidade	2 667 038	974 230
Custo das mercadorias vendidas e matérias consumidas	-30 012 350	-27 626 729
Fornecimentos e serviços externos	-62 160 022	-49 813 145
Gastos com pessoal	-19 901 398	-18 310 515
Imparidades de inventários (perdas/reversões)	39 076	
Imparidades de dívidas a receber (perdas/reversões)	-8 371 163	753 453
Provisões (aumentos/reduções)	1 750 233	-177 234
Imparidade de investimentos não depreciables/amortizáveis (perdas/reversões)	-12 022 739	-41 000
Aumentos/Reduções de justo valor	33 547	70 691
Outros Rendimentos	71 283 548	7 354 664
Outros Gastos	-1 285 729	-7 535 869
Resultado antes de depreciações, gastos de financiamento e impostos	82 633 221	27 127 419
Gastos/reversões de depreciação e de amortização	-17 844 174	-17 478 927
Resultado operacional (antes de gastos de financiamento e impostos)	64 789 047	9 648 491
Juros e rendimentos similares obtidos	192 657	436 767
Juros e gastos similares suportados	-2 295 516	-2 827 352
Resultado antes de impostos	62 686 187	7 257 906
Imposto sobre rendimento do período	-2 745 965	-2 556 627
Resultado líquido do período	59 940 222	4 701 280
Resultado das actividades descontinuadas (líquido de impostos) incluído no resultado líquido do período		
Resultado líquido do período atribuível a: (2)		
Detentores de capital da empresa-mãe		
Interesses que não controlam	-754 774	-579 386

Unidade monetária: Euro

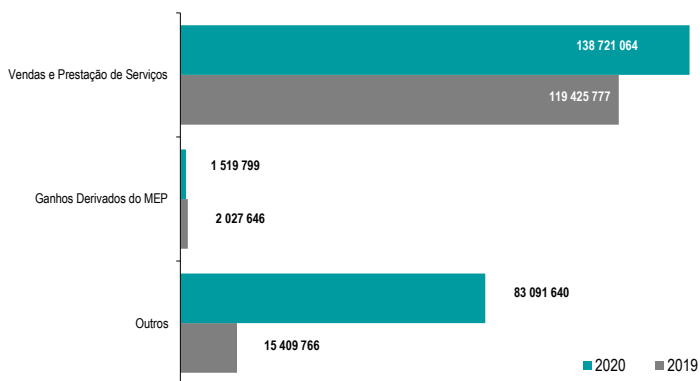
Resultados




Volume de Negócios



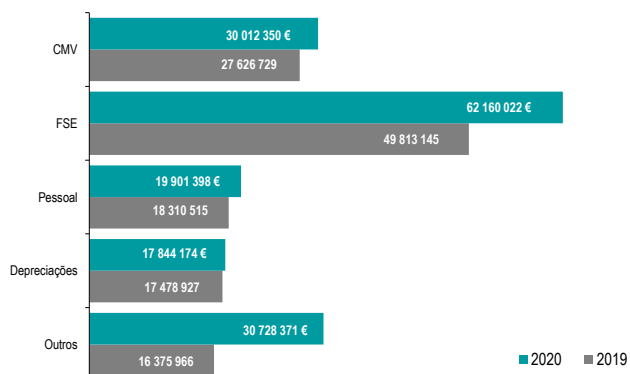
Estrutura de proventos e rendimentos



Evolução dos proventos e rendimentos



Estrutura de gastos e perdas



Evolução de gastos e perdas

